

MAQUINA DE RECUBRIR DE BASE CILÍNDRICA CON CORTAHILOS SUPERIOR E INFERIOR NEUMÁTICO

### CARACTERÍSTICAS:

- Máquina de base cilíndrica equipada con cortahilos superior e inferior neumático y alzaprensateclas neumático.
- Incluye mini-motor servo incorporado en la parte trasera del cabezal.
- La máquina cose a 6.000 p.p.m. con alta calidad de costura y sin ruidos ni vibraciones.

### ACCESORIOS:










- **RP-1:** Puller trasero de arrastre
- **RTP:** Rodillos tensores neumáticos
- **UTE-1:** Cortahilos superior e inferior electricos.
- **UTE-2:** Cortahilos superior y wiper electricos.

### CARACTERÍSTICAS:

- Maquina de base cilíndrica equipada con corta fios superior e inferior pneumático e levantamento pneumático.
- Inclui mini-motor servo incorporado na parte trazeira da cabeça.
- A maquina coze a 6.000 p.p.m. com alta qualidade na costura e sem ruidos nem vibrações.

### OPÇÕES:

- **RP-1:** Puller traseiro de arrastre
- **RTP:** Rolos de tensores pneumáticos
- **UTE-1:** Corta fios superior e inferior electricos.
- **UTE-2:** Corta fios superior e levantamento electricos.

			 m.m.	 m.m.		 m.m.	 DC x 27	 S.P.M.	AVAILABLE DEVICES
SW-664-01CBX240/UTP-1	2	4	4.0	1.4	1:0.7	5	#10	6.000	RP-1
SW-664-01CBX248/UTP-1	2	4	4.8	1.4	1:0.7	5	#10	6.000	RTP
SW-664-01CBX356/UTP-1	3	5	5.6	1.4	1:0.7	5	#11	6.000	UTE-1
SW-664-01CBX364/UTP-1	3	5	6.4	1.4	1:0.7	5	#11	6.000	UTE-2